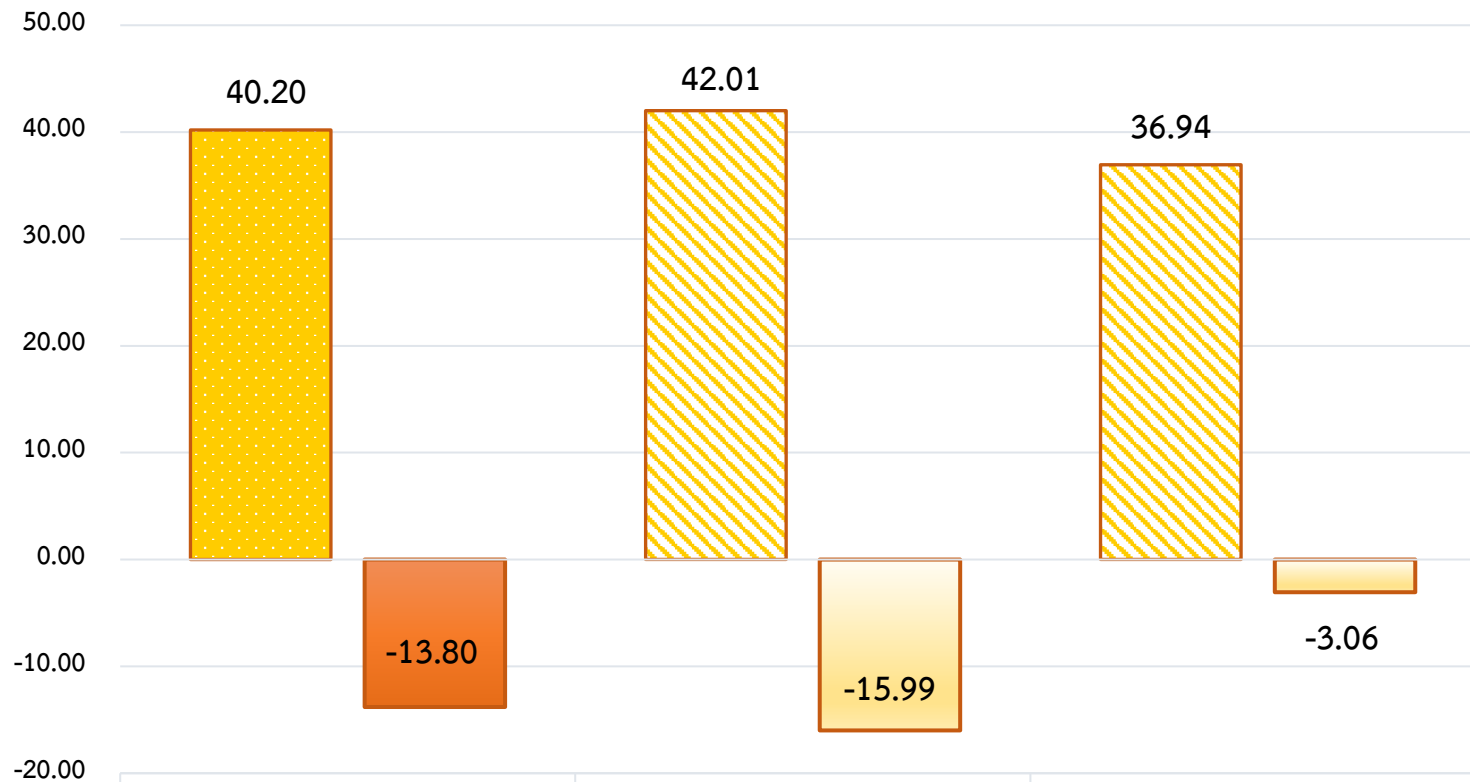


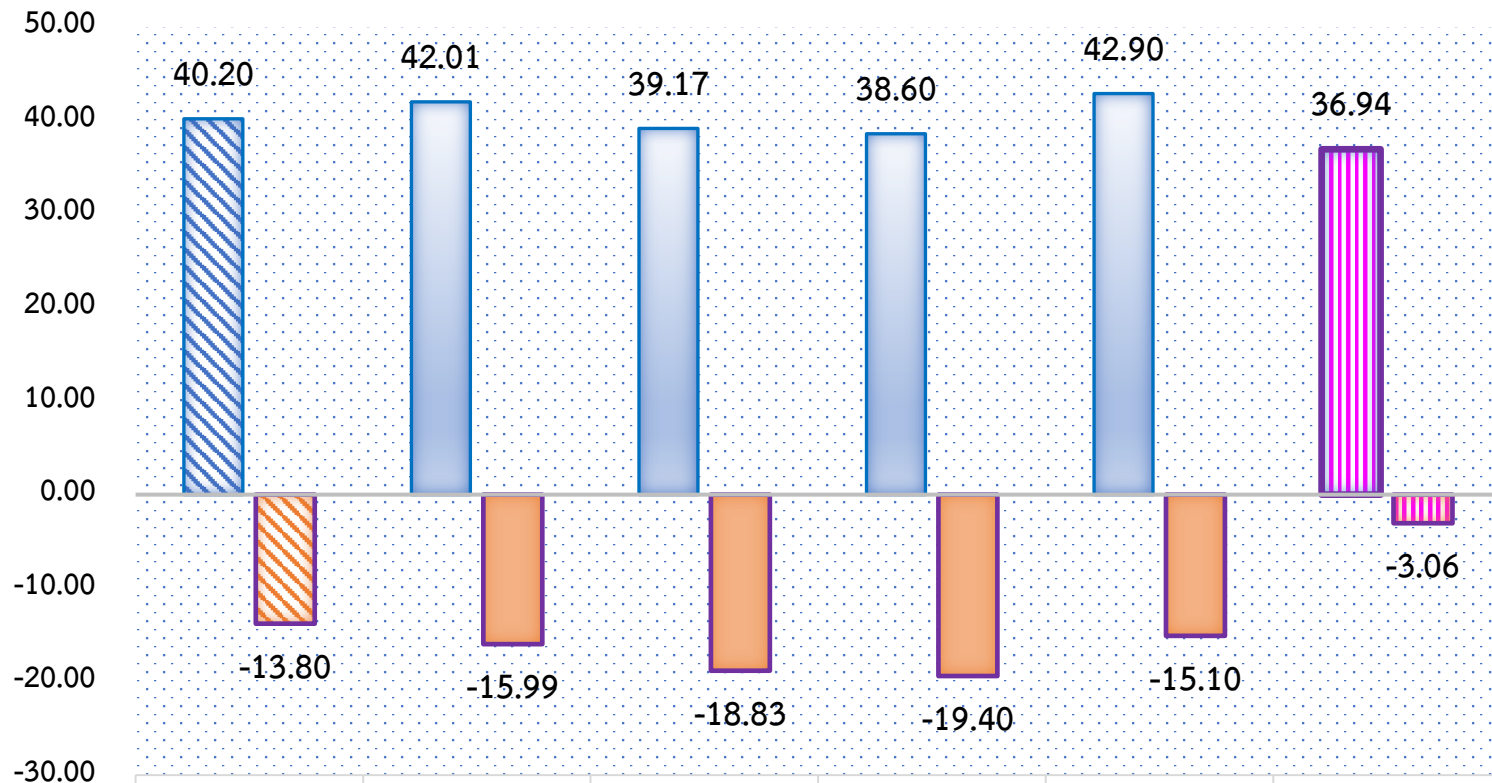
**สรุปผลการเบิกจ่ายงบประมาณแผ่นดินและงบประมาณเงินรายได้
ประจำปีงบประมาณ พ.ศ.2564 ณ สิ้นไตรมาส 2
จำแนกตามหมวดรายจ่าย (ข้อมูล ณ วันที่ 31 มีนาคม 2564)**

สรุปผลการเบิกจ่ายงบประมาณแผ่นดิน ประจำปีงบประมาณ พ.ศ.2564
 จำแนกตามหมวดรายจ่าย ณ สิ้นไตรมาส 2
 (ข้อมูล ณ วันที่ 31 มีนาคม 2564)



	ภาพรวม	รายจ่ายประจำ	รายจ่ายลงทุน
ผลเบิกจ่าย	40.20	42.01	36.94
เทียบเป้าหมายเบิกจ่ายสะสม	-13.80	-15.99	-3.06

สรุปผลการเบิกจ่ายงบประมาณแผ่นดิน ประจำปีงบประมาณ พ.ศ.2564
 จำแนกตามหมวดรายจ่าย ณ สิ้นไตรมาส 2
 (ข้อมูล ณ วันที่ 31 มีนาคม 2564)



ร้อยละ	40.20	42.01	39.17	38.60	42.90	36.94
เปรียบเทียบ ณ สิ้นไตรมาส 2	-13.80	-15.99	-18.83	-19.40	-15.10	-3.06

ตารางสรุปผลการเบิกจ่ายงบประมาณแผ่นดิน ประจำปีงบประมาณ พ.ศ.2564

ประจำเดือน มีนาคม พ.ศ.2564 (ณ สิ้นไตรมาส 2)

ข้อมูล ณ วันที่ : 31 มี.ค.64

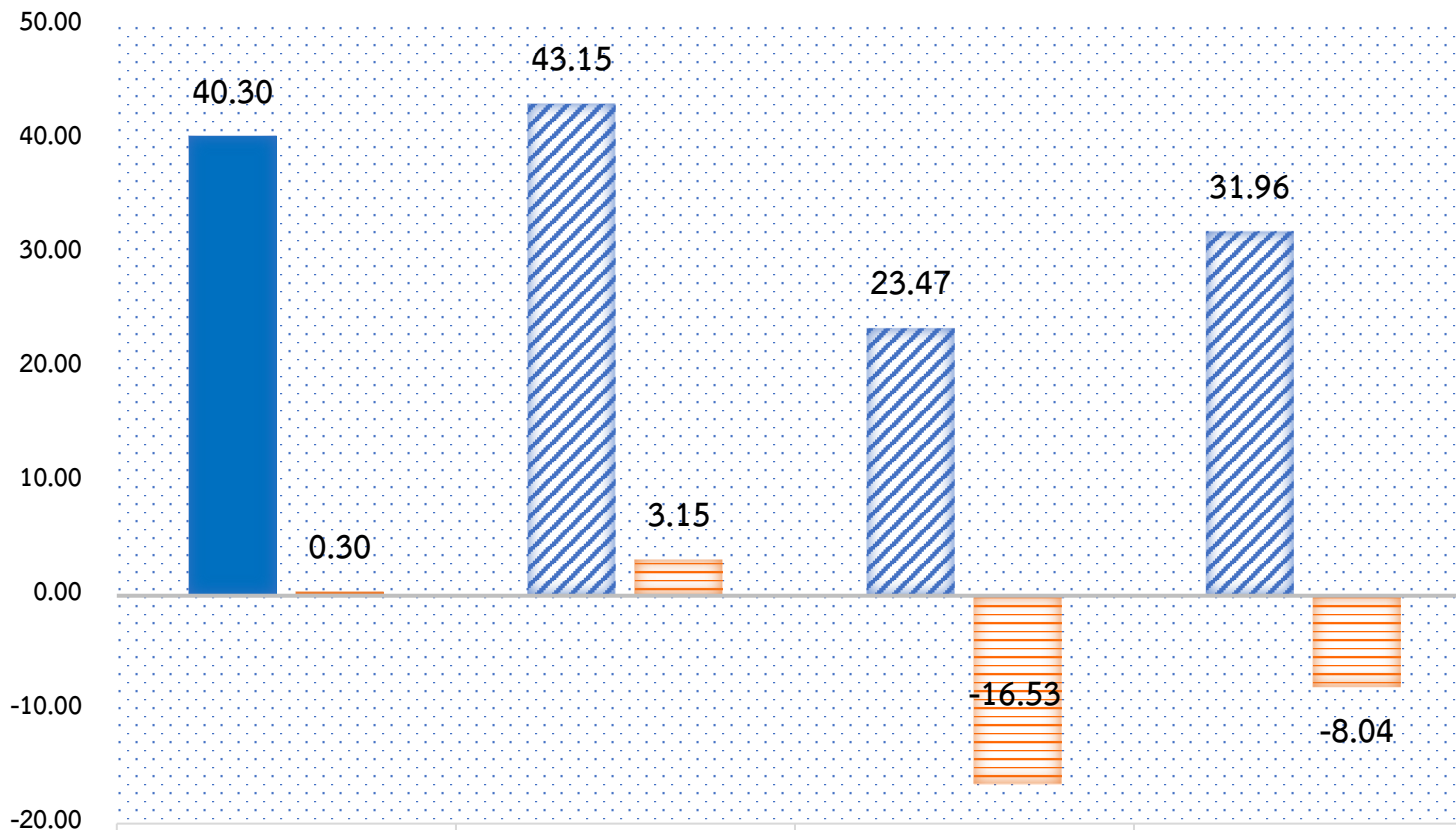
หน่วยงาน	จัดสรร (1)	รวมเบิกจ่าย (2)	ร้อยละ (3) = (2)/(1)	คงเหลือ (4) = (1)-(2)	เป้าหมายรัฐบาล ณ สิ้นไตรมาส 2 (ร้อยละ) (5)	เปรียบเทียบ ณ สิ้นไตรมาส 2 (ร้อยละ) (6) = (3)-(5)
ภาพรวม	442,675,300.00	177,951,066.52	40.20	264,724,233.48	54.00	-13.80
ภาพรวมรายจ่ายประจำ	284,634,700.00	119,570,197.52	42.01	165,064,502.48	58.00	-15.99
รายจ่ายงบลงทุน	158,040,600.00	58,380,869.00	36.94	99,659,731.00	40.00	-3.06
งบบุคลากร	57,566,700.00	22,547,494.48	39.17	35,019,205.52	58.00	-18.83
สำนักงานอธิการบดี	57,566,700.00	22,547,494.48	39.17	35,019,205.52	58.00	-18.83
งบดำเนินงาน	8,875,000.00	3,425,601.54	38.60	5,449,398.46	58.00	-19.40
สำนักงานอธิการบดี	8,875,000.00	3,425,601.54	38.60	5,449,398.46	58.00	-19.40
งบเงินอุดหนุน	218,193,000.00	93,597,101.50	42.90	124,595,898.50	58.00	-15.10
คณะครุศาสตร์	5,015,870.00	3,158,522.99	62.97	1,857,347.01	58.00	4.97
คณะมนุษยศาสตร์และสังคมศาสตร์	4,172,250.00	823,719.00	19.74	3,348,531.00	58.00	-38.26
คณะวิทยาการจัดการ	2,276,350.00	1,211,454.00	53.22	1,064,896.00	58.00	-4.78
คณะวิทยาศาสตร์และเทคโนโลยี	3,023,660.00	1,159,615.49	38.35	1,864,044.51	58.00	-19.65
คณะเทคโนโลยีอุตสาหกรรม	2,177,210.00	877,277.60	40.29	1,299,932.40	58.00	-17.71

หน่วยงาน	จัดสรร	รวมเบิกจ่าย	ร้อยละ	คงเหลือ	เป้าหมายรัฐบาล ณ สิ้นไตรมาส 2 (ร้อยละ)	เปรียบเทียบ ณ สิ้นไตรมาส 2 (ร้อยละ)
	(1)	(2)	(3) = (2)/(1)	(4) = (1)-(2)	(5)	(6) = (3)-(5)
สถาบันวิจัยและพัฒนา	2,779,800.00	2,384,754.00	85.79	395,046.00	58.00	27.79
สำนักวิทยบริการฯ	342,000.00	288,890.00	84.47	53,110.00	58.00	26.47
สำนักส่งเสริมวิชาการและงานทะเบียน	1,265,400.00	507,336.00	40.09	758,064.00	58.00	-17.91
สำนักศิลปะและวัฒนธรรม	873,300.00	746,900.00	85.53	126,400.00	58.00	27.53
รายการค่าใช้จ่ายบุคลากรภาครัฐ สำนักงานอธิการบดี	168,764,800.00	69,394,495.85	41.12	99,370,304.15	58.00	-16.88
สำนักงานอธิการบดี	12,660,320.00	8,569,738.79	67.69	4,090,581.21	58.00	9.69
กองกลาง สำนักงานอธิการบดี	937,000.00	403,667.00	43.08	533,333.00	58.00	-14.92
กองนโยบายและแผน สนอ.	1,335,100.00	277,097.00	20.75	1,058,003.00	58.00	-37.25
กองพัฒนานักศึกษา สำนักงานอธิการบดี	892,960.00	349,138.00	39.10	543,822.00	58.00	-18.90
งานตรวจสอบภายใน สนอ.	87,000.00	32,015.00	36.80	54,985.00	58.00	-21.20
งานวิเทศสัมพันธ์และกิจการอาเซียน	224,500.00	39,056.00	17.40	185,444.00	58.00	-40.60
ศูนย์วิทยาศาสตร์ฯ	400,000.00	160,994.00	40.25	239,006.00	58.00	-17.75
สภาคณาจารย์และข้าราชการ	81,000.00	45,190.00	55.79	35,810.00	58.00	-2.21
มรภ.ภพ. แม่สอด	1,437,000.00	650,638.98	45.28	786,361.02	58.00	-12.72
ศูนย์ภาษา	1,500,000.00	790,010.00	52.67	709,990.00	58.00	-5.33
สำนักประกันคุณภาพการศึกษา	1,354,080.00	525,499.00	38.81	828,581.00	58.00	-19.19

หน่วยงาน	จัดสรร (1)	รวมเบิกจ่าย (2)	ร้อยละ (3) = (2)/(1)	คงเหลือ (4) = (1)-(2)	เป้าหมายรัฐบาล ณ สิ้นไตรมาส 2 (ร้อยละ) (5)	เปรียบเทียบ ณ สิ้นไตรมาส 2 (ร้อยละ) (6) = (3)-(5)
สำนักบริการวิชาการฯ	6,253,400.00	945,057.00	15.11	5,308,343.00	58.00	-42.89
บัณฑิตวิทยาลัย	50,000.00	50,000.00	100.00	-	58.00	42.00
คณะพยาบาลศาสตร์	290,000.00	206,035.80	71.05	83,964.20	58.00	13.05
งบลงทุน	158,040,600.00	58,380,869.00	36.94	99,659,731.00	40.00	-3.06
สำนักงานอธิการบดี	158,040,600.00	58,380,869.00	36.94	99,659,731.00	40.00	-3.06

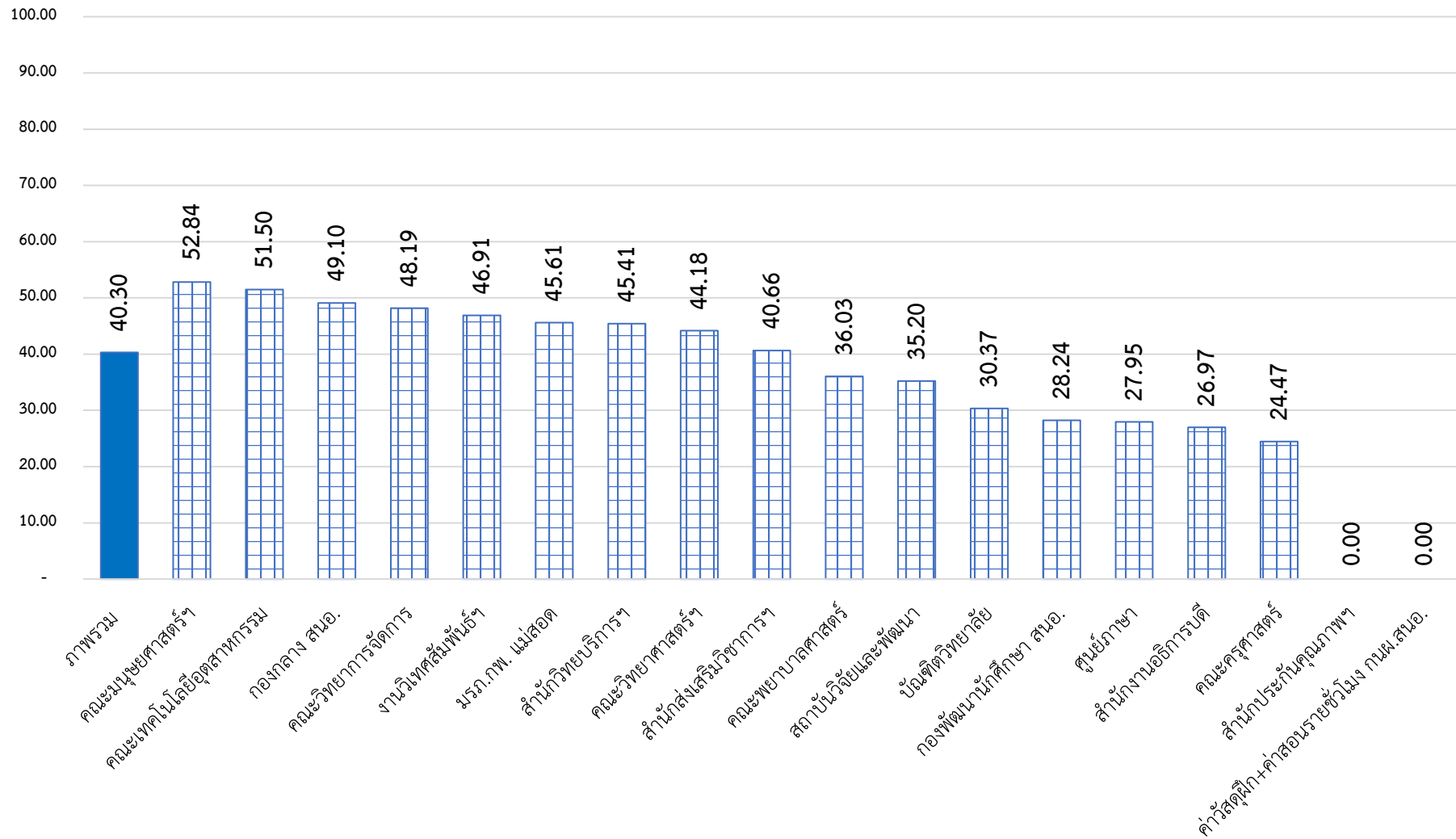
หมายเหตุ รายจ่ายงบลงทุนเบิกจ่ายจากสำนักงานอธิการบดี

สรุปผลการเบิกจ่ายงบประมาณเงินรายได้ ประจำปีงบประมาณ พ.ศ.2564
 จำแนกตามประเภทงบ ณ สิ้นไตรมาส 2
 (ข้อมูล ณ วันที่ 31 มีนาคม 2564)



	ภาพรวม	งบ บ.กศ.	งบ กศ.บป.	งบ บัณฑิต
■ เบิกจ่ายร้อยละ	40.30	43.15	23.47	31.96
■ เปรียบเทียบแผน ณ สิ้นไตรมาส 2	0.30	3.15	-16.53	-8.04

ร้อยละผลการเบิกจ่ายงบประมาณเงินรายได้ประจำปีงบประมาณ พ.ศ.2564
ณ สิ้นไตรมาส 2



ตารางสรุปการเบิกจ่ายงบประมาณเงินรายได้ ประจำปีงบประมาณ พ.ศ.2564
ณ สิ้นไตรมาส 2 (1 ตุลาคม 2563 - 31 มีนาคม 2564)

ข้อมูล ณ วันที่ 31 มี.ค.64

ที่	แหล่งงบ	จัดสรร	รวมเบิกจ่าย	ร้อยละ	คงเหลือ	เป้าหมาย ณ สิ้นไตรมาส 2 (ร้อยละ)	เปรียบเทียบเป้าหมาย ณ สิ้นไตรมาส 2 (ร้อยละ)
1	บ.กศ.	88,624,450.00	38,239,493.54	43.15	50,384,956.46	40.00	3.15
2	กศ.บป.	11,721,280.00	2,750,943.80	23.47	8,970,336.20	40.00	-16.53
3	บัณฑิต	6,550,320.00	2,093,221.30	31.96	4,457,098.70	40.00	-8.04
รวมทั้งสิ้น		106,896,050.00	43,083,658.64	40.30	63,812,391.36	40.00	0.30

ตารางสรุปการเบิกจ่ายงบประมาณเงินรายได้ ประจำปีงบประมาณ พ.ศ.2564

ณ สิ้นไตรมาส 2 (1 ตุลาคม 2563 - 31 มีนาคม 2564)

ข้อมูล ณ วันที่ 31 มี.ค.64

ที่	หน่วยงาน	จัดสรร	เบิกจ่าย	ร้อยละ	คงเหลือ	เป้าหมาย ณ สิ้นไตรมาส 2 (ร้อยละ)	เปรียบเทียบ ณ สิ้นไตรมาส 2 (ร้อยละ)
1	คณะมนุษยศาสตร์และสังคมศาสตร์	1,641,250.00	867,193.75	52.84	774,056.25	40.00	12.84
2	คณะเทคโนโลยีอุตสาหกรรม	694,450.00	357,656.50	51.50	336,793.50	40.00	11.50
3	กองกลาง สำนักงานอธิการบดี	43,824,886.00	21,516,930.03	49.10	22,307,955.97	40.00	9.10
4	คณะวิทยาการจัดการ	1,097,020.00	528,690.00	48.19	568,330.00	40.00	8.19
5	งานวิเทศสัมพันธ์ และกิจการอาเซียน	763,000.00	357,907.00	46.91	405,093.00	40.00	6.91
6	มหาวิทยาลัยราชภัฏกำแพงเพชร แม่สอด	7,480,430.00	3,412,110.55	45.61	4,068,319.45	40.00	5.61
7	สำนักวิทยบริการและเทคโนโลยีสารสนเทศ	4,693,200.00	2,131,194.30	45.41	2,562,005.70	40.00	5.41
8	คณะวิทยาศาสตร์และเทคโนโลยี	601,760.00	265,857.00	44.18	335,903.00	40.00	4.18
9	สำนักส่งเสริมวิชาการและงานทะเบียน	6,128,020.00	2,491,581.00	40.66	3,636,439.00	40.00	0.66
10	คณะพยาบาลศาสตร์	12,306,650.00	4,433,932.00	36.03	7,872,718.00	40.00	-3.97
11	สถาบันวิจัยและพัฒนา	500,000.00	175,993.00	35.20	324,007.00	40.00	-4.80
12	บัณฑิตวิทยาลัย	5,484,944.00	1,665,511.30	30.37	3,819,432.70	40.00	-9.63
13	กองพัฒนานักศึกษา สำนักงานอธิการบดี	3,448,990.00	973,959.00	28.24	2,475,031.00	40.00	-11.76

ที่	หน่วยงาน	จัดสรร	เบิกจ่าย	ร้อยละ	คงเหลือ	เป้าหมาย ณ สิ้นไตรมาส 2 (ร้อยละ)	เปรียบเทียบ ณ สิ้นไตรมาส 2 (ร้อยละ)
14	ศูนย์ภาษา	3,261,200.00	911,622.00	27.95	2,349,578.00	40.00	-12.05
15	สำนักงานอธิการบดี	3,808,290.00	1,027,271.21	26.97	2,781,018.79	40.00	-13.03
16	คณะครุศาสตร์	8,034,135.00	1,966,250.00	24.47	6,067,885.00	40.00	-15.53
17	สำนักประกันคุณภาพการศึกษา	917,920.00	-	-	917,920.00	40.00	-40.00
18	ค่าวัสดุฝึกและค่าสอนรายชั่วโมง กองนโยบายและแผน สนอ.	2,209,905.00	-	-	2,209,905.00	40.00	-40.00
รวมทั้งสิ้น		106,896,050.00	43,083,658.64	40.30	63,812,391.36	40.00	0.30